DETALLE DE TABLEROS

T.S.V.N°1 al 12

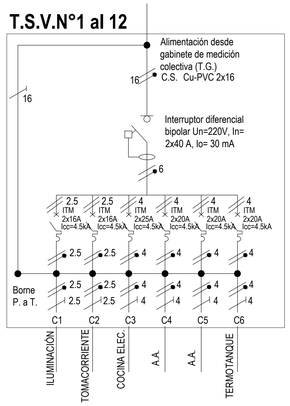

T.S.V.N° 13 al 32

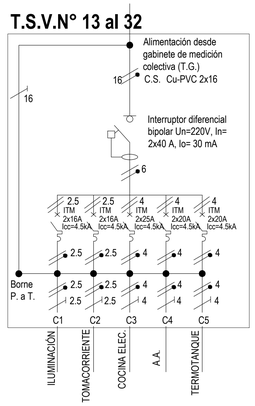

T.P.

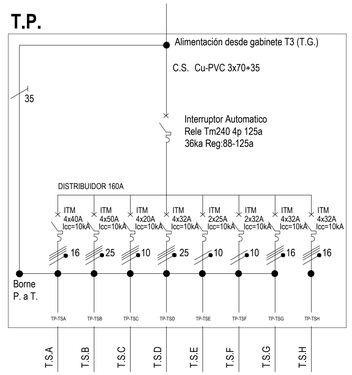

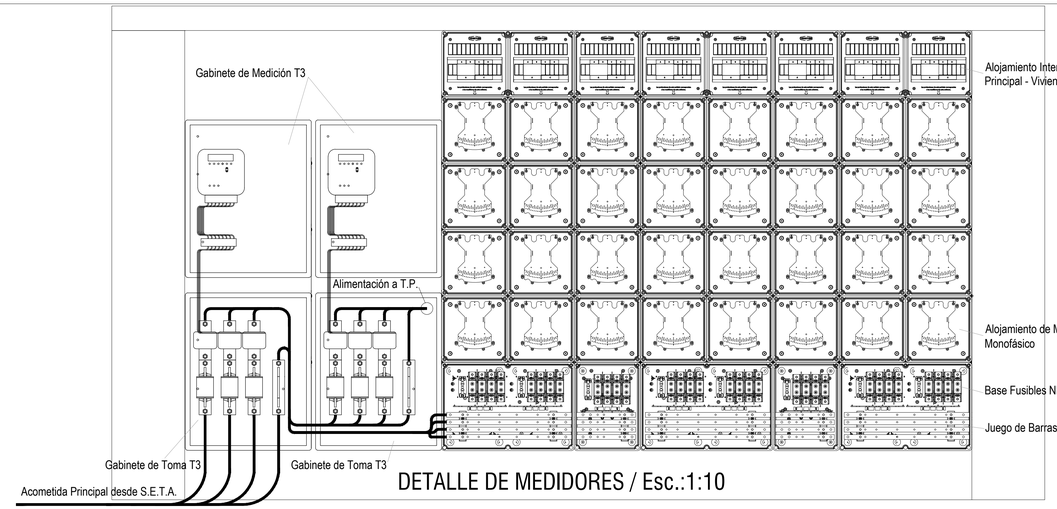

DETALLE DE MEDIDORES / Esc.:1:10

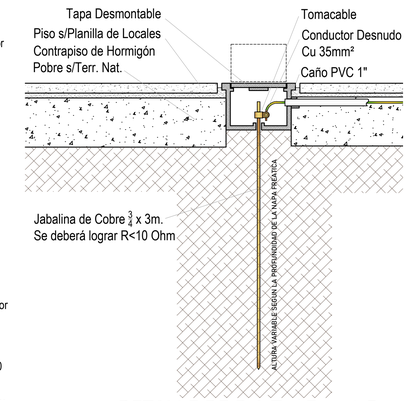

DETALLE DE P.A.T. / Esc.:1:5

T.S."A"

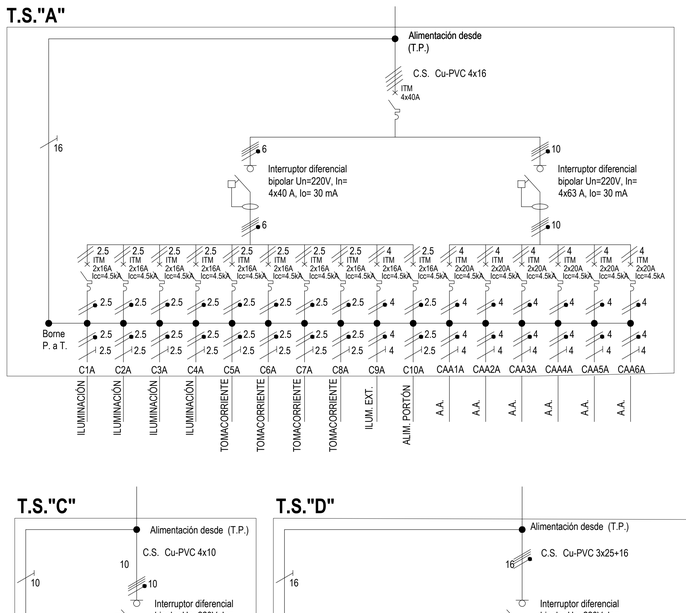

T.S."B"

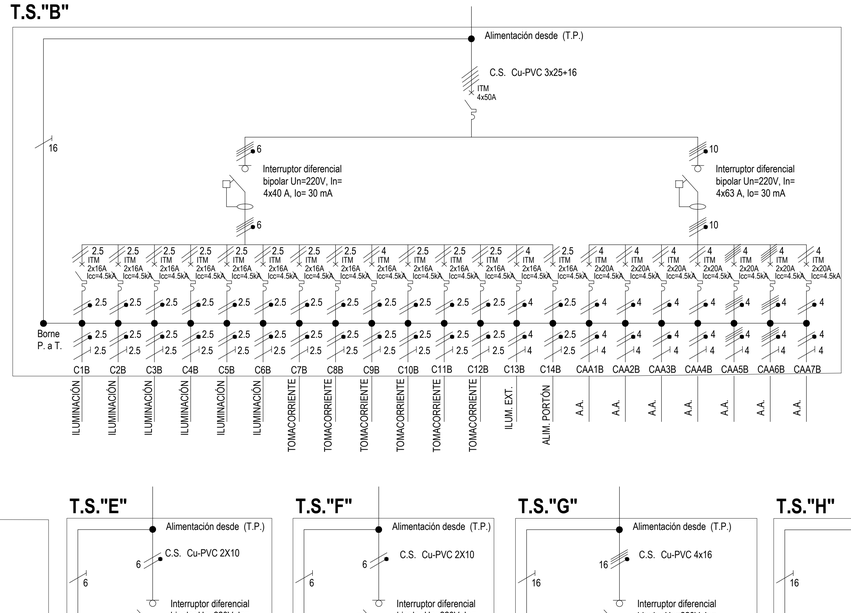

T.S."C"

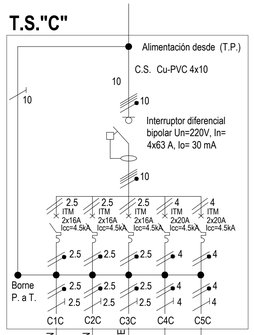

T.S."D"

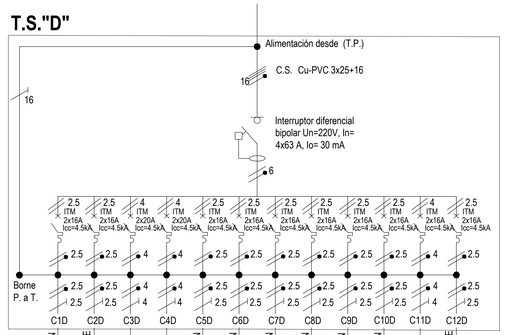

T.S."E"

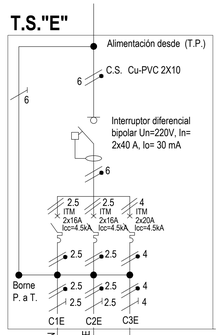

T.S."F"

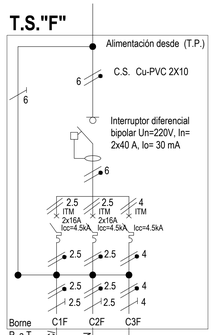

T.S."G"

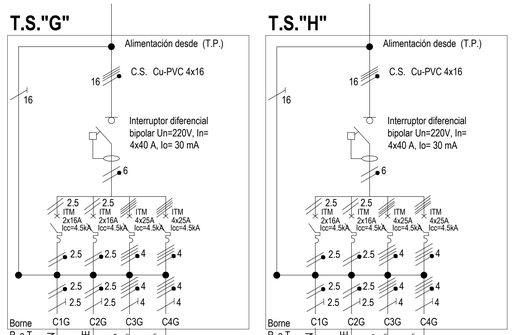

T.S."H"

PLANILLA DE CARGAS

TABLERO	CIRCUITO	DESTINO	BOCAS	TOMAS	A"A"	T.TANQUE	COC. E	POTENCIA (VA)	INTENSIDAD (A)	SECCION (mm²)	LONGITUD (m)	CAIDA (%)	PROTEC.
TSV N°1 al 12	C1	ILUMINACION	9					540	2,5	2,5	13,0	0,20	C2x16
	C2	TOMACORRIENTE		9				1350	6,1	2,5	15,0	0,57	C2x16
	C3	COCINA ELEC.					1	4500	20,5	4,0	6,0	0,47	C2x25
	C4	A/A#			1			1200	5,5	4,0	13,0	0,27	C2x20
	C5	A/A#			1			1200	5,5	4,0	12,0	0,25	C2x20
	C6	TERMOTANQUE				1		1000	4,5	4,0	13,0	0,23	C2x20
			9	9	2	1	1	5874	26,7				
							F5	0,6			70488		

TABLERO	CIRCUITO	DESTINO	BOCAS	TOMAS	A"A"	T.TANQUE	COC. E	POTENCIA (VA)	INTENSIDAD (A)	SECCION (mm²)	LONGITUD (m)	CAIDA (%)	PROTEC.
TSV N°13 al 32	C1	ILUMINACION	7					420	1,9	2,5	14,0	0,16	C2x16
	C2	TOMACORRIENTE		7				3350	4,8	2,5	16,0	0,47	C2x16
	C3	COCINA ELEC.					1	4500	20,5	4,0	13,0	0,98	C2x25
	C4	A/A#			1			1200	5,5	4,0	8,0	0,17	C2x20
	C6	TERMOTANQUE				1		1000	4,5	4,0	13,0	0,23	C2x20
			7	7	1	1	1	4902	22,3				
							F5	0,6			59138		

TABLERO	CIRCUITO	DESTINO	BOCAS	TOMAS	A"A"	T.TANQUE	MOTOR	POTENCIA (VA)	INTENSIDAD (A)	SECCION (mm²)	LONGITUD (m)	CAIDA (%)	PROTEC.
TSA	C1-A	ILUMINACION	14					840	3,8	2,5	28,0	0,66	C2x16
	C2-A	ILUMINACION	11					660	3,0	2,5	22,0	0,41	C2x16
	C3-A	ILUMINACION	13					780	3,5	2,5	28,0	0,61	C2x16
	C4-A	ILUMINACION	12					720	3,3	2,5	30,0	0,61	C2x16
	C5-A	TOMACORRIENTE		10				3500	6,8	2,5	35,0	1,47	C2x16
	C6-A	TOMACORRIENTE		7				3350	4,8	2,5	19,0	0,56	C2x16
	C7-A	TOMACORRIENTE		7				3350	4,8	2,5	6,0	0,24	C2x16
	C8-A	TOMACORRIENTE		7				3350	4,8	2,5	32,0	0,94	C2x16
	C9-A	ILUMINACION EXT.	7					3050	4,8	4,0	24,0	0,44	C2x16
	C10-A	ALIMENTACION PORTON		1				750	3,4	2,5	15,0	0,32	C2x16
	CAA1A	A/A#			1			2800	12,7	4,0	11,0	0,14	C2x20
	CAA3A	A/A#			1			2800	12,7	4,0	15,0	0,73	C2x20
	CAA4A	A/A#			1			2800	12,7	4,0	18,0	0,88	C2x20
	CAA5A	A/A#			1			2800	12,7	4,0	22,0	1,07	C2x20
	CAA6A	A/A#			1			2800	12,7	4,0	26,0	1,27	C2x20
					1			2800	12,7	4,0	6,0	0,29	C2x20
			57	32	6	0	0	18975	27,8				
							F5	0,7					

TABLERO	CIRCUITO	DESTINO	BOCAS	TOMAS	A"A"	T.TANQUE	MOTOR	POTENCIA (VA)	INTENSIDAD (A)	SECCION (mm²)	LONGITUD (m)	CAIDA (%)	PROTEC.
TSB	C1B	ILUMINACION	9					540	2,5	2,5	23,0	0,95	C2x16
	C2B	ILUMINACION	12					720	3,3	2,5	32,0	0,85	C2x16
	C3B	ILUMINACION	14					840	3,8	2,5	24,0	0,57	C2x16
	C4B	ILUMINACION	12					720	3,3	2,5	25,0	0,50	C2x16
	C5B	ILUMINACION	15					900	4,1	2,5	20,0	0,50	C2x16
	C6B	ILUMINACION	5					300	1,4	2,5	21,0	0,18	C2x16
	C7B	ILUMINACION	8					864	3,9	2,5	19,0	0,46	C2x16
	C8B	TOMACORRIENTE		7				3500	4,8	2,5	23,0	0,68	C2x16
	C9B	TOMACORRIENTE		11				5500	7,5	2,5	19,0	0,88	C2x16
	C10B	TOMACORRIENTE		10				5500	6,8	2,5	15,0	0,63	C2x16
	C11B	TOMACORRIENTE		8				3200	5,5	2,5	20,0	0,67	C2x16
	C12B	TOMACORRIENTE		8				3200	5,5	2,5	40,0	1,35	C2x16
	C13B	ALIMENTACION PORTON		1				750	3,4	2,5	22,0	0,46	C2x16
	C14B	ILUMINACION EXT.	5					750	3,4	4,0	32,0	0,42	C2x16
	CAA1B	A/A#					1	2800	12,7	4,0	14,0	0,68	C2x20
	CAA2B	A/A#					1	2800	12,7	4,0	10,0	0,49	C2x20
	CAA3B	A/A#					1	2800	12,7	4,0	8,0	0,39	C2x20
	CAA4B	A/A#					1	2800	12,7	4,0	17,0	0,83	C2x20
	CAA5B	A/A#					1	5500	8,3	4,0	12,0	0,19	C4x20
	CAA6B	A/A#					1	5500	8,3	4,0	15,0	0,24	C4x20
	CAA7B	A/A#					1	2800	12,7	4,0	11,0	0,54	C2x20
			80	45	0	0	7	26589	40,3				
							F5	0,7					

TABLERO	CIRCUITO	DESTINO	BOCAS	TOMAS	A"A"	T.TANQUE	MOTOR	POTENCIA (VA)	INTENSIDAD (A)	SECCION (mm²)	LONGITUD (m)	CAIDA (%)	PROTEC.
TSC	C1C	ILUMINACION	9					540	2,5	2,5	18,0	0,27	C2x16
	C2C	ILUMINACION	7					420	1,9	2,5	15,0	0,18	C2x16
	C3C	TOMACORRIENTE		4				600	2,7	2,5	6,0	0,10	C2x16
	C4C	A/A"			1			2800	12,7	4,0	7,0	0,34	C2x20
	C5C	A/A"			1			2800	12,7	4,0	9,0	0,44	C2x20
			16	4	2	0	0	5012	7,6				
							F5	0,7					

TABLERO	CIRCUITO	DESTINO	BOCAS	TOMAS	A"A"	T.TANQUE	MOTOR	POTENCIA (VA)	INTENSIDAD (A)	SECCION (mm²)	LONGITUD (m)	CAIDA (%)	PROTEC.
TSD	C1D	ILUMINACION	7					420	1,9	2,5	15,0	0,18	C2x16
	C2D	TOMACORRIENTE		7				3350	4,8	2,5	20,0	0,59	C2x16
	C3D	A/A"			1			1200	5,5	4,0	8,0	0,17	C2x20
	C4D	A/A"			1			1800	8,2	4,0	19,0	0,60	C2x20
	C5D	ILUMINACION ACCESO FRENTE	10					600	2,7	2,5	20,0	0,34	C2x16
	C6D	ILUMINACION	11					660	3,0	2,5	46,0	1,22	C2x16
	C7D	ILUMINACION	7					420	1,9	2,5	30,0	0,54	C2x16
	C8D	ILUMINACION	8					480	2,2	2,5	43,0	0,58	C2x16
	C9D	ILUMINACION	11					660	3,0	2,5	83,0	1,54	C2x16
	C10D	ILUMINACION	3					180	0,8	2,5	30,0	0,15	C2x16
	C11D	ILUMINACION PATIO	8					1200	5,5	4,0	70,0	1,46	C2x20
	C12D	TOMACORRIENTE		2				300	1,4	2,5	15,0	0,08	C2x16
			65	7	2	0	0	6069	9,2				
							F5	0,7					

TABLERO	CIRCUITO	DESTINO	BOCAS	TOMAS	A"A"	T.TANQUE	MOTOR	POTENCIA (VA)	INTENSIDAD (A)	SECCION (mm²)	LONGITUD (m)	CAIDA (%)	PROTEC.
TSE	C1E	ILUMINACION	9					540	2,5	2,5	10,0	0,15	C2x16
	C2E	TOMACORRIENTE		2				300	1,4	2,5	6,0	0,05	C2x16
	C3E	A/A"			1			3100	6,8	4,0	4,0	0,10	C2x20
			9	2	1	0	0	3940	7,4				
							F5	0,7					

TABLERO	CIRCUITO	DESTINO	BOCAS	TOMAS	A"A"	T.TANQUE	MOTOR	POTENCIA (VA)	INTENSIDAD (A)	SECCION (mm²)	LONGITUD (m)	CAIDA (%)	PROTEC.
TSF	C1F	UMINACION 12V C/TRANSF A/S	10					150	12,5	4,0	30,0	1,44	C2x16
	C2F	ILUMINACION	3					60	2,7	2,5	35,0	0,50	C2x16
	C3F	BOMBA					1	1800	8,2	4,0	5,0	0,13	C2x20
			13	0	0	0	1	1785	8,1				
							F5	0,7					

TABLERO	CIRCUITO	DESTINO	BOCAS	TOMAS	A"A"	T.TANQUE	MOTOR	POTENCIA (VA)	INTENSIDAD (A)	SECCION (mm²)	LONGITUD (m)	CAIDA (%)	PROTEC.
TSG	C1G	ILUMINACION	2					120	0,5	2,5	6,0	0,02	C2x16
	C2G	TOMACORRIENTE		1				150	0,7	2,5	5,0	0,02	C2x16
	C3G	Equipo precargado para sistema de ataque hidráulico contra incendio					5	12082	18,3	4,0	5,0	0,17	C4x25
	C4G	Equipo de presurización de velocidad variable					4	2014	8,1	4,0	5,0	0,03	C4x20
			2	1	0	0	9	13493	17,4				
							F5	0,8					

TABLERO	CIRCUITO	DESTINO	BOCAS	TOMAS	A"A"	T.TANQUE	MOTOR	POTENCIA (VA)	INTENSIDAD (A)	SECCION (mm²)	LONGITUD (m)	CAIDA (%)	PROTEC.
TF	TP TSA	CENTRO DE DIA SECTOR SUR						18975	27,8	6,0	2,0	0,07	C4x40
	TP TSB	CENTRO DE DIA SECTOR NORTE						26589	40,3	6,0	14,0	0,71	C4x50
	TP TSC	BIBLIOTECA						5012	7,6	10,0	6,0	0,03	C6x20
	TP TSD	ESPACIO COMUN SECTOR VIVIENDAS						6069	9,2	10,0	11,0	0,07	C4x32
	TP TSE	QUINCHO						1638	7,4	6,0	16,0	0,15	C2x25
	TP TSF	PISCINA						1785	8,1	10,0	20,0	0,12	C2x32
	TP TSG	SALA DE BOMBAS Y EQUIPOS						13493	17,4	10,0	16,0	0,20	C4x32
								70960	107,5				

1.TODAS LAS MEDIDAS, COTAS, NIVELES Y CANTIDADES DEBERAN SER VERIFICADAS Y CONTROLADAS EN OBRA POR EL CONTRATISTA. 2.LOS PRESENTES PLANOS Y/O DETALLES SE COMPRENDEN CON LAS ESPECIFICACIONES TECNICAS PARTICULARES Y GENERALES, DETALLES TECNICOS TIPO Y TODA OTRA DOCUMENTACION QUE COMPONE EL SIGUIENTE LEGAJO. 3.EL CONTRATISTA DEBERA TENER EN CUENTA CUALQUIER TRABAJO DETALLE QUE SE HAYA OMITIDO EN LOS PLANOS Y/O EN EL RESTO DE LA DOCUMENTACION ESTA NOTA SON VALIDAS PARA LA TOTALIDAD DEL LEGAJO. 4.LOS PRESENTES PLANOS DEBERAN SER VERIFICADOS POR EL CONTRATISTA EN OBRA. 5.EL CONTRATISTA VERIFICARA EN OBRA LOS TRABAJOS A EJECUTAR A FIN DE EVALUARLOS Y CUTIDARLOS CORRECTAMENTE.

InViCo
164
FOLIO N°

InViCo COMUNITARIO
GERENCIA DE PROYECTOS
PROGRAMA:
casa propia
Casa Activa
Hábitat integral para personas mayores
ADAPTACIÓN Y DESARROLLO ENVIADO POR M.D.T.yH.
PAMI
Ministerio de Desarrollo Territorial y Hábitat
Argentina

UBICACIÓN:
Provincia: CORRIENTES
Localidad/Departamento: CORRIENTES
Barrio: SANTA CATALINA

CROQUIS UBICACIÓN
AVENIDA S/N
CALLE S/N
CALLE S/N
CALLE S/N

Responsable Técnico:
Arq. Sergio Svibel
Revisión Proyecto Ejecutivo:
Arq. Luis Bejarano
Desarrollo Proyecto Ejecutivo:
Arq. Sergio Aignasse
Observaciones:

Plano:
INSTALACIÓN ELÉCTRICA
DETALLES DE TABLEROS
Y MEDIDORES

Escala: 1 : 10 / 1 : 5
Hoja nº: D.02
Fecha: Febrero 2022

Arq. SERGIO G. SVIBEL
GERENTE A.C.T.
PROGRAMA DE ASISTENCIA TECNICA
INSTITUTO DE VIVIENDA DE CORRIENTES